



MOPEDIA®

NÁVOD K POUŽITÍ

ŽIDLE DO SPRCHY

INDEX

1. KÓD.....	STRANA 3
2. ÚVOD.....	STRANA 3
3. URČENÉ POUŽITÍ	STRANA 3
4. EU PROHLÁŠENÍ O SHODĚ	STRANA 3
5. OBECNÁ UPOZORNĚNÍ	STRANA 4
6. POUŽITÉ SYMBOLY.....	STRANA 4
7. OBECNÝ POPIS	STRANA 4
8. MONTÁŽ	STRANA 5
9. PŘED KAŽDÝM POUŽITÍM	STRANA 5
10. UPOZORNĚNÍ P R O POUŽITÍ	STRANA 6
11. ZPŮSOB POUŽITÍ	STRANA 6
11.1 Nastavení výšky	str. 6
12. ČIŠTĚNÍ A DEZINFEKCE	STRANA 6
12.1 Čištění.....	str. 6
12.2 Dezinfekce	str. 6
13. PODMÍNKY LIKVIDACE	STRANA 6
14. TECHNICKÉ VLASTNOSTI	STRANA 7
15. ZÁRUKA.....	STRANA 7
16. OPRAVY	STRANA 7
16.1 Záruční opravy.....	str. 7
16.2 Oprava výrobku, na který se nevztahuje záruka	str. 8
16.3 Nebezpečné výrobky	str. 8
17. NÁHRADNÍ DÍLY	STRANA 8
18. DOLOŽKY O VÝJIMCE.....	STRANA 8

CE Zdravotnický prostředek třídy I
NAŘÍZENÍ EVROPSKÉHO PARLAMENTU A RADY (EU) 2017/745
ze dne 5. dubna 2017 o zdravotnických prostředcích

1. KÓD

RS834 Židle do sprchy

2. ÚVOD

Děkujeme, že jste si vybrali sedátko do vany/sprchy z řady MOPEDIA by Moretti. Sedátka do vany/sprchy Moretti byla navržena a vyrobena tak, aby splňovala všechny vaše požadavky na praktické, správné a bezpečné používání. Tento návod obsahuje drobné tipy pro správné používání vámi vybraného zařízení a cenné rady pro vaši bezpečnost. Doporučujeme, abyste si před použitím sedátka pečlivě přečetli celý tento návod. V případě pochybností se obraťte na svého prodejce, který vám pomůže a správně poradí.

Poznámka: Zkontrolujte, zda všechny části výrobku nebyly během přepravy poškozeny. V případě poškození výrobek nepoužívejte a obraťte se na svého prodejce, který vám poskytne další pokyny.

3. URČENÉ POUŽITÍ

Pomůcky MOPEDIA by Moretti pro vanu/sprchu jsou navrženy tak, aby usnadnily osobám se zdravotním postižením nebo osobám s omezenou schopností pohybu sedět během mytí v koupelně.

POZOR!



- Je zakázáno používat následující zařízení k jiným účelům, než které jsou definovány v této příručce.
- Společnost Moretti S.p.A. odmítá jakoukoli odpovědnost za škody vzniklé v důsledku nesprávného použití přístroje nebo v důsledku použití jiného, než je uvedeno v tomto návodu.
- Výrobce si vyhrazuje právo provádět změny přístroje a následujícího návodu bez předchozího upozornění za účelem zlepšení jeho vlastností.

4. EU PROHLÁŠENÍ O SHODĚ

Společnost MORETTI SpA prohlašuje na svou výhradní odpovědnost, že výrobky vyráběné a uváděné na trh společností MORETTI SpA a patřící do skupiny SEDÁTKA DO VANY - SPRCHY jsou v souladu s příslušnými ustanoveními nařízení 2017/745 o zdravotnických prostředcích ze dne 5. dubna 2017. Za tímto účelem společnost MORETTI SpA zaručuje a prohlašuje na svou výhradní odpovědnost následující:

1. Dotčené prostředky splňují obecné požadavky na bezpečnost a funkční způsobilost podle přílohy I nařízení 2017/745, jak je stanoveno v příloze IV uvedeného nařízení.
2. Dotyčná zařízení NEJSOU MĚŘICÍ PŘÍSTROJE.
3. Tyto přístroje NEJSOU URČENY PRO KLINICKÉ VYŠETŘOVÁNÍ.
4. Tyto přístroje se prodávají v obalech NON-STERILE.
5. Dotyčné prostředky je třeba považovat za prostředky třídy I podle přílohy VIII výše uvedeného nařízení.
6. Společnost MORETTI SpA uchovává a zpřístupňuje příslušným orgánům technickou dokumentaci prokazující shodu s nařízením 2017/745 po dobu nejméně 10 let od data výroby poslední šarže.

Poznámka: Úplné kódy výrobků, registrační číslo výrobce (SRN), základní kód UDI-DI a všechny odkazy na použité normy naleznete v EU prohlášení o shodě, které vydává společnost MORETTI SPA a zpřístupňuje je prostřednictvím svých kanálů.

5. OBECNÁ UPOZORNĚNÍ

- Pro správné používání přístroje si pozorně prostudujte následující návod k obsluze.
- Zabalený výrobek uchovávejte mimo dosah zdrojů tepla, protože obal je vyroben z lepenky.
- Životnost zařízení je dána opotřebením neopravitelných a/nebo vyměnitelných dílů.
- Vždy dávejte pozor na přítomnost pohyblivých částí, které by mohly způsobit zachycení končetin a zranění osob.
- Vždy dávejte pozor na přítomnost dětí
- Uživatel a/nebo pacient by měl veškeré závažné události, k nimž dojde v souvislosti s prostředkem, hlásit výrobci a příslušnému orgánu členského státu, v němž je uživatel a/nebo pacient usazen.

6. POUŽITÉ SYMBOLY

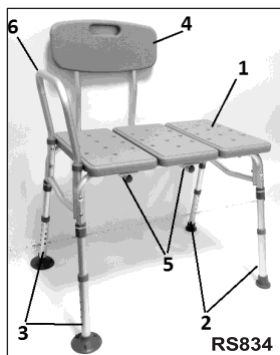
	Kód produktu
	Jedinečný identifikátor zařízení
	Označení CE
	Výrobce
	Výrobní šarže
	Přečtěte si návod k použití
	Zdravotnický prostředek
	Podmínky likvidace

7. OBECNÝ POPIS




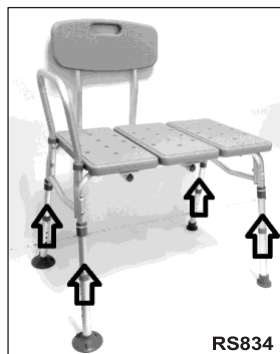
Hliníkový rám, sedák a opěradlo z HDPE (polyethylen vysoké hustoty). Výškově nastavitelné pro větší přizpůsobivost, protiskluzové gumové koncovky, z nichž 2 mají přísavky. Montáž bez použití nářadí.

8. MONTÁŽ



Pomůcka se dodává v rozloženém stavu, snadno ji sestavíte bez použití náradí. Balení obsahuje:

- 1) Sedadlo (1 ks)
- 2) Nohy (2 ks)
- 3) Nohy s přísavkou (2 ks)
- 4) Opěradlo (1 ks)
- 5) Vodorovné trubky (2 ks)
- 6) Područka/podpěra lokte (1 ks)



- Pomocí knoflíkové spojky namontujte 4 nohy na příslušné držáky sedadla.
- V případě potřeby otočte gumové nožičky, abyste dosáhli správné opěrné plochy a upravte výšku nohou.
- Namontujte zakřivenou opěrku rukou na sedadlo.
- Sedák a opěradlo spojte pomocí vodorovných trubek.

9. PŘED KAŽDÝM POUŽITÍM

- Vždy zkontrolujte stav opotřebení dílů, abyste se ujistili, že zařízení lze používat zcela bezpečně pro osoby a majetek.
- Zkontrolujte správnou montáž zařízení

10. UPOZORNĚNÍ PRO POUŽITÍ

Výrobce a distributor nenesou žádnou odpovědnost za následky nesprávného použití výrobku.

- Pacientovi, který má potíže s chůzí, vždy pomozte, aby se posadil na sedadlo.
- Nepoužívejte u pacientů, jejichž maximální hmotnost přesahuje hmotnost uvedenou na štítku výrobku na rámu pomůcky.
- Vyhněte se náhlým pohybům při polohování
- Pozor na mokré, vlhké nebo kluzké podlahy, mohou ztěžovat polohování pacienta.
- Výrobek neskladujte venku. Pravidelně kontrolujte stabilitu výrobku, správné upevnění šroubů a stav gumových chráničů.
- V případě pochybností o použití, nastavení nebo údržbě výrobku se obraťte na svého prodejce.



POZOR!

V žádném případě nepřekračujte maximální povolený rozsah!

11. ZPŮSOB POUŽITÍ

11.1 Nastavení výšky

Stisknutím západky nastavte sedadlo vysunutím a zasunutím hlavně do otvorů podle požadované výšky a subjektivní ovladatelnosti pacienta. Přemístěním západky na otvor hlaveň zajistěte. Přenosné sedátko umístěte tak, aby dvě nožičky sedátka spočívaly na dně vany a dvě na podlaze vně vany. Před usednutím na sedačku zkontrolujte její stabilitu.

12. ČIŠTĚNÍ A DEZINFEKCE

12.1 Čištění

K čištění výrobku používejte pouze hadřík namočený ve vodě a otřete jej do sucha čistým, suchým hadříkem nebo vlažnou vodou a jemným mýdlem.



POZOR!

Nepoužívejte abrazivní látky, kyseliny, alkohol, čisticí prostředky na bázi chloru, dezinfekční prostředky a aceton, protože tyto látky způsobují odírání plastových dílů a rezavění kovových povrchů.

Výrobce neodpovídá za škody způsobené použitím materiálů, které mohou poškodit povrch výrobku, nebo korozivních chemikálií použitých při čištění.

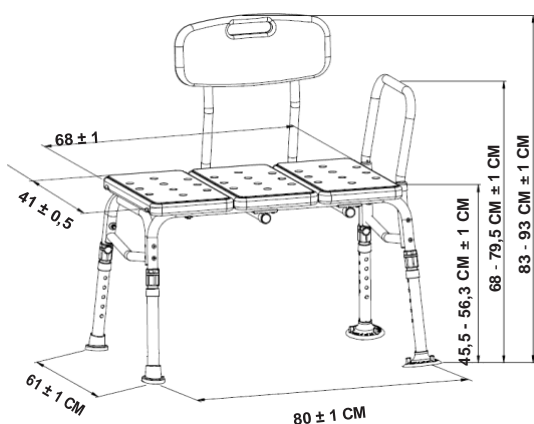
12.2 Dezinfekce

V případě potřeby výrobek vydezinfikujte pomocí jemného dezinfekčního prostředku.

13. PODMÍNKY LIKVIDACE

Při likvidaci zařízení nikdy nepoužívejte běžné systémy likvidace tuhého komunálního odpadu. Místo toho se doporučuje likvidovat zařízení prostřednictvím komunálních ekologických ostrovů pro plánovanou recyklaci použitých materiálů.

14. TECHNICKÉ VLASTNOSTI



RS834 ROZMĚRY*

 D: 80 CM

 P: 61 CM

 V: 83÷93 CM

SEDADLO: 68 X 41 X V45,5÷56,3 CM

 **HMOTNOST: 4,4 KG**

 **MAXIMÁLNÍ NOSNOST: 150 KG**

* ROZMĚRY SE VZTAHUJÍ NA MAXIMÁLNÍ CELKOVÉ ROZMĚRY

15. ZÁRUKA

Na všechny výrobky Moretti se vztahuje záruka na vady materiálu nebo zpracování po dobu 2 (dvou) let od data prodeje výrobku, s výhradou níže uvedených výjimek a omezení. Tato záruka neplatí v případě nesprávného použití, zneužití nebo úpravy výrobku a v případě nedodržení návodu k použití. Správné používání výrobku je uvedeno v návodu k použití.

Společnost Moretti neodpovídá za žádné škody, zranění osob ani za nic jiného, co by bylo způsobeno instalací a/nebo používáním zařízení, které není v souladu s pokyny uvedenými v návodu k instalaci, montáži a používání.

Společnost Moretti neposkytuje záruku na poškození nebo závady výrobků Moretti za následujících podmínek: přírodní katastrofy, neautorizovaná údržba nebo oprava, poškození v důsledku problémů s napájením (pokud je to možné), použití dílů nebo komponentů nedodaných společností Moretti, nedodržení pokynů a návodu k použití, neautorizované úpravy, poškození při přepravě (jiné než původní zásilka od společnosti Moretti) nebo neprovedení údržby podle pokynů v návodu.

Na opotřebitelné součásti se tato záruka nevztahuje, pokud je poškození způsobeno běžným používáním výrobku.

16. OPRAVY

16.1 Záruční oprava

Pokud se u výrobku Moretti během záruční doby vyskytnou vady materiálu nebo výrobní vady, společnost Moretti společně se zákazníkem posoudí, zda se na vadu výrobku vztahuje záruka. Společnost Moretti může podle vlastního uvážení vyměnit nebo opravit výrobek v rámci záruky, a to buď u určeného prodejce Moretti, nebo ve své provozovně. Náklady na práci související s opravou výrobku mohou být účtovány společností Moretti, pokud se zjistí, že oprava spadá do rozsahu záruky. Opravou nebo výměnou se záruka neobnovuje ani neprodlužuje.

16.2 Oprava výrobku, na který se nevztahuje záruka

Výrobek, na který se nevztahuje záruka, lze vrátit k opravě pouze po předchozím schválení zákaznickým servisem společnosti Moretti. Náklady na práci a dopravu související s opravou, na kterou se nevztahuje záruka, nese v plné výši zákazník nebo prodejce. Na opravy výrobků, na které se nevztahuje záruka, se vztahuje záruka 6 (šest) měsíců, počínaje dnem, kdy byl opravený výrobek přijat.

16.3 Nebezpečné výrobky

Zákazník bude informován, pokud společnost Moretti po přezkoumání a otestování vráceného výrobku dojde k závěru, že výrobek není vadný. Výrobek bude vrácen zákazníkovi a zákazník ponese náklady na zpětné zaslání.

17. NÁHRADNÍ DÍLY

Na originální náhradní díly Moretti se vztahuje záruka 6 (šest) měsíců ode dne převzetí náhradního dílu.

18. USTANOVENÍ O VÝJIMKÁCH

S výjimkou případů výslovně uvedených v této záruce a v rozsahu povoleném zákonem neposkytuje společnost Moretti žádná další prohlášení, záruky ani podmínky, výslovné ani předpokládané, včetně prohlášení, záruk nebo podmínek prodejnosti, vhodnosti pro určitý účel, neporušování a nezasahování do práv. Společnost Moretti nezaručuje, že používání produktu Moretti bude nepřerušované nebo bezchybné. Doba trvání jakýchkoli předpokládaných záruk, které mohou být uloženy zákonem, je omezena na záruční dobu v mezích zákona. Některé státy nebo země neumožňují omezení doby trvání předpokládané záruky nebo vyloučení či omezení náhodných nebo následných škod v souvislosti se spotřebitelskými výrobky. V takových státech nebo zemích se na vás některé výjimky nebo omezení této záruky nemusí vztahovat. Tato záruka se může změnit bez předchozího upozornění.

**ZÁRUČNÍ LISTINA**

Produkt _____

Zakoupeno dne _____

Prodejce _____

Prostřednictvím _____ **Umístění** _____

Prodáno do _____

Prostřednictvím _____ **Umístění** _____



Via Bruxelles, 3 - Meleto 52022 Cavriglia (Arezzo) Tel. +39 055 96 21 11

www.morettispa.com e-mail:

info@morettispa.com MADE IN P.R.C.

